

INIZIA IL CONTO ALLA ROVESCIA - PROVE GENERALI DI UN MATRIMONIO

Pronti per il grande giorno

I preparativi passo dopo passo

Inizia tutto con una bella giornata di sole, una macchina lucida dalla quale scendere, il padre che apre la portiera, un abito bianco con cui scendere lentamente dalla macchina, amici e parenti in trepida attesa e lo sposo che con volto innamorato guarda verso di te... È il sogno più ricorrente per una donna, quello che si sogna per tutta la vita: il giorno del proprio matrimonio! E come tutti i sogni è perfetto, maestoso e preciso fin nei minimi particolari. Scegliere il vestito e abbinarlo in maniera impeccabile alle scarpe, creare il mix perfetto di sapori per il ricevimento, trovare il fiorista, il truccatore e il fotografo senza sbagliare un colpo è una vera arte. Una sorta di dono innato nella donna ma che, purtroppo, a volte si scontra con imprevisti e ritardi. Il rimedio? Come tutte le grandi occasioni, un matrimonio per riuscire bene deve essere preparato con cura. Per questo non si deve mai dimenticare l'elemento fondamentale



che spesso si rivela tiranno: il tempo. Ecco perché, secondo me, il regalo che ogni migliore amica dovrebbe fare alla futura sposa è un'agenda; segnarsi giorno per giorno cosa bisogna fare è il modo migliore per non farsi cogliere impreparata in caso di imprevisto. Ma quanto tempo prima bisogna iniziare a progettare il grande giorno? Mia nonna mi ha sempre detto "chi ha tempo non aspetti tempo" per questo, un anno prima è la data ideale. Prima di tutto bisogna definire il budget, questo condizionerà le scelte e inciderà sulle tempistiche. Indubbiamente le voci più rilevanti saranno quelle del ricevimento e del vestito da sposa. Scegliete con cura la location per il ricevimento e l'eventuale catering, i luoghi più affascinanti sono i più ambiti e devono essere prenotati il prima possibile. Per il vestito da sposa, visitate il maggior numero di fiere, sfogliate cataloghi e riviste del settore e non dimenticate che il vestito perfetto... esiste. Prenotate la chiesa con largo anticipo e ricordatevi che molte parrocchie prevedono un corso prematrimoniale per i futuri sposi.

A otto mesi dal grande giorno, iniziate a preparare la lista degli invitati e, già che ci siete, scegliete e ordinate le partecipazioni! Tenete presente che se sono molto elaborate, i tempi di realizzazione aumentano. Non vi starette dimenticando del viaggio di nozze, vero? Questo è il momento ideale per scegliere la meta e, nel caso, preparare tutti i documenti necessari per il viaggio. Giunti al giro di boa dei sei mesi si entra nel vivo dei preparativi. Scegliete lo studio fotografico per le foto e i video per non perdervi nemmeno un attimo del grande giorno. Se avete già un nido d'amore ma vi mancano alcuni dettagli per renderlo veramente vostro, cosa aspettate, compilate e pubblicate la vostra lista nozze... Ricordatevi inoltre di prenotare la macchina che vi accompagnerà in Chiesa. Non dimenticatevi di avvertire

i testimoni e ricordatevi di scegliere le fedi, quelle proprio non possono mancare!

Si dice che il 3 sia il numero perfetto. Infatti tre mesi dal matrimonio è il momento perfetto per spedire le partecipazioni e stampare i libretti per la cerimonia. Bisognerà inoltre definire il menù per il ricevimento, la data di consegna dell'abito, scegliere e, se fatte su misura, ordinare le scarpe; contattate il truccatore per fissare le prove per il trucco e l'acconciatura. Ormai il più del lavoro è fatto ma, a un mese dal matrimonio controllate le adesioni per assegnare i posti e disporre i tavoli. Insieme al fotografo fate un sopralluogo in chiesa e nella location del ricevimento; con il musicista definite la colonna sonora del grande giorno. E, ovviamente, fate la prova definitiva del vestito e di tutti gli accessori.

Siamo agli sgoccioli e manca poco più di una settimana, prenotate l'appuntamento dal parrucchiere, dall'estetista e dal truccatore, controllate i documenti di viaggio e soprattutto festeggiate il vostro addio al nubilato! Nel weekend prima del grande giorno la parola d'ordine deve essere relax per arrivare in forma smagliante al matrimonio. Mancano pochi giorni e non vi resta che fare un ultimo controllo ai tavoli, ai documenti e alla valigia per il viaggio. In men che non si dica il grande giorno è arrivato e non vi resta altro che godervi il risultato delle vostre fatiche e iniziare una nuova vita nel miglior modo possibile!

Annalisa Colombo

Si ringraziano Daniela e Luca per la gentile concessione delle foto di questo speciale (servizio fotografico Renzo Andorno)

ECO SPOSE, NUOVE TENDENZE E INDISCREZIONI DALLE ULTIME SFILATE

Vestire il proprio sogno

Consigli per essere le più belle

Sono passati secoli da quando le spose greche indossavano la tradizionale tunica bianca, con cordoni che cingevano la vita e una coroncina di mirto in testa in onore di Afrodite, Dea dell'amore. E ne sono trascorsi altrettanti da quando le spose romane oltre alla tunica bianca indossavano un mantello color zafferano e, in coordinato, una retina rossa che raccoglieva le trecce, una cintura di lana in vita e i calzari. Passa il tempo ma il fascino che questi abiti suscitano nelle donne di ogni età sopravvive e, anzi, aumenta sempre più portando gli stilisti a dar vita a collezioni innovative.

Ha fatto innamorare tante future spose con le sue linee semplici ma ad effetto il tradizionale abito lungo e bianco, sicuramente il preferito per il grande giorno. Per dare un tocco di grazia e romanticismo, gli stilisti lo arricchiscono con pizzi, tulle e Swarovski per le spose più raffinate e fiori, petali e giochi di perle per le amanti della semplicità.

Un nuovo tipo di sposa sta poco a poco muovendo i suoi primi passi nel mondo della moda: l'eco sposa. In un periodo in cui ci si concentra sulla qualità delle lavorazioni e dei tessuti, sempre più stilisti propongono dei modelli originali non solo nei tagli ma anche, e soprattutto, nella scelta dei materiali da utilizzare. Per prima cosa si prediligono materiali naturali come canapa, lana, cotone ecologico e seta buretta che, combinati tra loro, danno vita a volumi e giochi di luce unici. Inoltre i vestiti sono interamente lavorati a mano e

spesso sono a km 0, vengono cioè prodotti nelle vicinanze dei centri di stoccaggio dei materiali.

Sulle ultime passerelle hanno sfilato spose eleganti e raffinate. I tagli che più vedremo nelle prossime collezioni saranno asimmetrici e ondulati, per creare linee scultoree e strutturate, ma che sembrano appena appoggiati sui corpi delle future mogli. Anche il classico

tailleur giacca e pantalone viene rivisitato e gli orli diventano ondulati e impreziositi da ricami ricercati. Torna a fare capolino sui defilé il corpetto, ideale per sottolineare il punto vita ed esaltare le forme, accompagnato da gonne di tulle a ruota. Le ambientazioni fiabesche e romantiche sono sempre fonti di ispirazione, ecco allora comparire

combinazioni di pieghe, balze e plissé, non mancano fiori di seta e abiti a coda di sirena. Per le più audaci, molti abiti fanno ricorso a sete preziose per creare un effetto vedo non vedo che, per la cerimonia solenne in chiesa, viene coperto con stole o copri spalle di pizzo o seta. Da attento conoscitore dell'universo femminile, ogni designer sa che nella propria collezione non possono mancare dettagli luminosi: abiti con fili d'oro o di Swarovski, decori con cristalli di Boemia o coralli e turchesi creano un vestito da sposa di sicuro effetto. I vestiti per il grande giorno si accorciano sempre più, non solo per i matrimoni civili ma anche per i matrimoni solenni. Spazio quindi a rivisitazione in chiave moderna di abiti vintage anni 50 con le gonne a ruota e dalla vita segnata da nastri. Ma se è vero che il bianco la fa da padrone nella scelta del colore dell'abito, nel mondo dei dettagli e degli accessori è un tripudio di colori e combinazioni, a volte anche imprevedibili. Infatti, sono i particolari a fare la differenza e a trasformare un abito: ricami, cinte e fascette si tingono di blu, rosa, azzurro e grigio. Di grande effetto e sicuramente sempre di moda, la contrapposizione tra bianco e nero piace sempre più agli addetti ai lavori che possono creare combinazioni uniche. Ora non vi resta che trovare il vostro vestito perché, se è vero che l'abito non fa il monaco, in questo caso l'abito fa la sposa!



LA LINGERIE DA SPOSA - NUDE LOOK, BUSTIER, AUTOREGGENTI E DINTORNI

Sotto il vestito

Un mare di proposte per un "sì"... intimamente speciale!

Il giorno del matrimonio si sa è un giorno importantissimo per una donna, sognato fin dalla più tenera età. È per questo motivo che nessun dettaglio viene trascurato e si segue con scrupolosa minuziosità ogni particolare, a partire dalla scelta dell'abito fino all'organizzazione dell'evento e location. Per quanto concerne la scelta dell'abito questo non può prescindere dall'abbinamento del completo intimo che dev'essere perfetto e coordinato nello stile e nel tessuto all'abito.

La scelta dell'intimo apre le porte a un universo vastissimo e particolareggiato. È vero che la comodità è una prerogativa che avvolge ogni ambito della vita ma nell'intimo può anche essere trascurata a favore dell'effetto visivo e della bellezza. Tuttavia i materiali utilizzati oggi sono spesso confortevoli e realizzano comunque un ottimo compromesso. Il tessuto più utilizzato oggi è la microfibra, un materiale sintetico dall'indiscussa morbidezza sia al tatto che sulla pelle e dall'ottima capacità sia modellante che contenitiva. Pro-

posta nei classici colori bianco ottico, bianco avorio o rosa pallido, la microfibra è il tessuto utilizzato per le collezioni di punta proposte dalle più grandi marche di lingerie per la sposa. Altri tessuti intramontabili, anche se non più utilizzati come prima scelta, sono il cotone e la sempre affascinante seta, quest'ultima molto delicata, di non facile manutenzione però assolutamente luminosa e simbolo di purezza per la sposa. Lo stile non è più rigidamente confinato nell'imitazione della semplicità e purezza assoluta bensì le regole oggi sono state superate a favore di una piena libertà d'espressione. I reggiseni vengono proposti quindi non più in tessuti lisci e poco ornati bensì impreziositi da ricami, orli, pietre e perle, così come lo slip proposto in delicato tulle alternato a pizzi e inserti di raso. Per l'intimo più sofisticato infine ci si può orientare su realizzazioni di bustier steccati e realizzati in tessuto damascato di raso e seta con abbinati guepière, reggicalze o direttamente autoreggenti. L'intimo deve insomma rispecchiare il carattere e la personalità della

donna che lo indossa, non importa quale compromesso bisogna accettare, sia esso la scomodità delle stecche del bustino o la nuova sensazione di un'autoreggente che cinge la gamba. In un giorno così speciale non esistono regole alle quali attenersi se non quelle indomabili del cuore. Il mercato della

lingerie da sposa si è evoluto abbracciando a 360 gradi ogni esigenza della donna, permettendo l'uso di un reggiseno anche qualora la scelta dell'abito non ne preveda e permetta l'uso, proponendo magari un modello a fascia. In questo caso oltre alle classiche spalline siliconate trasparenti esistono spalline in pietre swarowsky o perle o, addirittura, dei reggiseni a fascia incorporati nell'abito con effetto push up. Se infine l'abito scelto ha una profonda scollatura sulla schiena si può optare per i reggiseni adesivi, vale a dire delle coppe rivestite al loro interno di un materiale particolare che con il calore corporeo aderisce perfettamente alla pelle sostenendo il seno senza l'ausilio di spalline e girovita. Lo stesso discorso vale per lo slip che

è proposto in tutte le sue varianti, dalla romantica coulotte, al classico slip sgambato fino all'audace ma anche elegante a seconda delle realizzazioni, perizoma o slip brasiliano, ideati per poter soddisfare la sposa che ha scelto un abito a tubino molto aderente e che tradirebbe incurante la presenza dell'elastico della mutanda. In questo caso la scelta di un microslip o tanga in microfibra color carne assicura il nude look necessario per un abito stile seconda pelle.

La scelta della calza infine dev'essere sobria e raffinata, rigorosamente di color bianco trasparente in 20 denari o color carne che doni un effetto bronze agli incarnati più diafani. La calza può essere nello stile classico, autoreggente con bordo alto o basso, ricamato, oppure sostenuta dalla guepière o dal reggicalze la cui usanza risale agli inizi del XIX secolo per poi essere sorpassato già a fine secolo dall'ormai intramontabile autoreggente. Il giorno delle nozze diventa così... intimamente speciale!



IL VESTITO DELLO SPOSO - MINI GUIDA PER STUPIRE CON ELEGANZA

L'abito di Narciso

Qualche consiglio per essere più bello che mai!

Si sa che oggigiorno la vanità non è più solo donna ma... è sempre di più uomo! E anche nel giorno del loro matrimonio, non rinunciano alla perfezione e alla voglia di stupire per essere anche loro protagonisti. Per questo è necessario scegliere l'abito giusto per non sfigurare al fianco della sposa e cercare di essere "più bello che mai".

Ovviamente anche per voi cari futuri mariti non è facile scegliere il completo adatto, ci sono molti dettagli da considerare. Per questo bisogna lasciarsi guidare dal proprio gusto personale senza però perdere di vista alcune regole fondamentali. Ma andiamo con ordine... ecco una mini guida per lo sposo! Per prima cosa, bisogna tenere presente l'abito scelto dalla sposa. Visto che la tradizione vuole che rimanga un segreto fino all'ultimo, è bene farsi consigliare dalla madre della sposa o da una delle damigelle nella scelta del proprio vestito. Inoltre, per non commettere errori, si deve tenere presente l'orario della cerimonia, ogni momento della giornata ha il suo abito. Infine, prestate molta attenzione ai dettagli. Ecco alcuni dei modelli.

Il Tight è un classico per i matrimoni solenni celebrati prima delle 18 e con la sposa che indossa un abito lungo, è l'ideale per dare alle nozze un tocco di eleganza e di formalità. La giacca, inconfondibile con il suo taglio corto davanti che fascia i fianchi e con due code lunghe che morbide arrivano fino al polpaccio, è il primo elemento da scegliere. L'usanza vuole che la giacca sia di lana in inverno e fresco lana per l'estate, di colore nero o antracite (grigio scuro). I pantaloni, dal taglio dritto con pince e con la riga classica, davanti coprono la mascherina delle scarpe e dietro arrivano sino all'inizio del tacco, solitamente sono di colore grigio o in texture gessato con un fondo grigio medio e la rigatura in due tonalità di grigio, scuro e chiaro. La camicia è rigorosamente bianca, a manica lunga con i gemelli ai polsini, in cotone e dal colletto rigido. Per chiudere la camicia l'ideale è una cravatta a "Plastron", sempre sulla tonalità del grigio, che lascia il bordo del colletto a vista. Il gilet può essere monopetto di raso o doppiopetto in panno leggero color grigio perla. Le bretelle possono essere in raso bianco o nere ma devono essere

molto semplici, senza i risvolti e con le pince. Per evitare l'effetto "manichino", per le calze i colori prediletti sono il nero o il grigio scuro in cotone e senza dubbio lunghe mentre le scarpe non devono essere troppo lucide, per questo meglio sceglierle leggermente opache. Gli accessori che forse più di tutti rendono unico questo completo sono i guanti in pelle e il cilindro grigio che, una volta entrati in chiesa, devono essere tolti o tenuti in mano. Se preferite una cerimonia meno "english" e se l'abito della

sposa è meno impegnativo, la soluzione che fa al caso vostro è il Mezzo Tight. In questo caso la giacca è aderente ai fianchi ma è sprovvista di code e si porta abbottonata, anche in questo caso i colori prediletti sono il nero e il grigio scuro. I pantaloni che più si adattano a questo tipo di giacca sono quelli dal taglio dritto, con le pince, senza risvolti inferiori e di colore grigio. La camicia è sempre e solo bianca, dal colletto rigido e con il polsino a gemello.



Ideale per qualsiasi tipo di cerimonia, il completo è l'abito preferito da molti sposi. Questo modello, infatti, lascia molta libertà sia nella scelta dei colori che in quella dei tessuti. Per gli amanti del classico le tinte unite dal blu scuro al grigio fumo di Londra sono l'ideale, per i più giovani invece, la tavolozza dei colori comprende anche le tonalità più tenui del blu. Per il tessuto il grande limite è la stagione, l'inverno è perfetto per utilizzare tutte le qualità della lana, in estate si può spaziare dal fresco lana al misto lino. Unico vincolo, evitare i tessuti spigati e troppo sportivi. Il modello della giacca è ben preciso: monopetto a tre bottoni o a due bottoni, magari particolari, senza spacchetti laterali, con due tasche a filetto, completata da un taschino più piccolo nel quale mettere la classica "pochette" in lino bianco o in alternativa il fiore all'occhiello. I pantaloni, sono anch'essi di taglio dritto e senza risvolto. Il gilet è dello stesso tessuto dell'abito e, tendenzialmente, grigio chiaro. Lavorazione discreta, taglio classico, colore bianco avorio e colletto classico sono le caratteristiche per la camicia a cui abbinare una cravatta classica, in seta jacquard tinta unita o con piccolissimi disegni tono su tono.

AC

LE PARTECIPAZIONI: CHE DILEMMA! DALLA A ALLA ZETA LE TAPPE DA SEGUIRE

Invito a Nozze

Biglietto da visita per il vostro matrimonio, segno di stile e di eleganza

Probabilmente vi sorprenderà, ma uno degli aspetti più insidiosi del matrimonio si nasconde dietro l'invio delle partecipazioni. Si tratta di uno dei momenti più delicati fra quelli che precedono il grande evento, e non dovrete mai sottovalutarlo. Perché? Ci sono persone alle quali rinuncereste volentieri (magari persino una suocera fastidiosa!), che invece non potrete assolutamente fare a meno



di invitare. La presenza di altri potrebbe essere anche messa in discussione, come quella di un lontano cugino che magari non avete mai nemmeno conosciuto. E infine ci sono quelle persone che non si dovrebbero mai dimenticare, e che puntualmente finiscono negli angoli più bui della vostra mente indaffarata a pensare a tutto il resto.

Un buon metodo per non perdersi nessuno per strada è cominciare a stendere una lista "stile cipolla", in cui segnare tutti i nomi che vi vengono in mente, anche i più assurdi, persino quelli che non avreste mai pensato di vedere al vostro matrimonio. Una volta terminata, inizierete a sfoltirla, strato dopo strato, isolando quel gruppo di persone che non dovrebbero mai mancare al giorno più importante della vostra vita.

Una volta scelti gli invitati, potrete finalmente lasciare libera la fantasia per scegliere il modello che più vi si addice. Personalizzate le vostre partecipazioni il più possibile, poiché in fondo saranno come un biglietto da visita per il vostro matrimonio, indicando a chi le riceve quale sarà il tono della cerimonia. Non fatevi spaventare, sembra un compito difficile, ma in realtà ne esistono di svariati tipi e avrete solo l'imbarazzo della scelta.

Ancora oggi nonostante la diffusione di strumenti così tecnologici e di idee tanto stravaganti, la linea tradizionale resta quella più gettonata: cartoncino a libro con bordi tagliati a mano o carta raffinata, colore rigorosamente bianco o avorio, caratteri corsivi grigio scuro o seppia, fedi intrecciate disegnate.

I modelli fra cui scegliere restano però molteplici e variegati: dalle partecipazioni fantasiose a quelle floreali, da quelle romantiche alle partecipazioni noblesse, umoristiche, solidali, addirittura via mail o web.


Da non dimenticare che gli inviti dovranno essere in linea con lo stile scelto per le partecipazioni e per la cerimonia. Ma soprattutto ricordate che nella lista che avrete compilato potrà ugualmente capitare che qualche nome sfugga alla vostra memoria. Per questo è preferibile ordinare qualche partecipazione in più: per essere sempre pronti a correre ai ripari.

Marco Baruffato



CONFETTI BOMBONIERE
FERRARIO

Confetti di nostra produzione – Creazioni personalizzate
Articoli regalo - Tipografia in proprio


Lista Nozze



ALESSI

20816 Ceriano Laghetto (MB)
Via Carducci, 6 - Tel. 02 9660906 - Fax 02 96460114
www.ferrariobomboniere.it - info@ferrariobomboniere.it

Siamo su 

LA LISTA NOZZE - L'ELENCO DEI DESIDERI DEI FUTURI SPOSI

Un dono sempre gradito

Anche gli invitati l'apprezzano per il risparmio di tempo e l'ampia possibilità di scelta

Finalmente arriva il grande giorno e il momento tanto atteso di scoprire cosa nascondono quegli enormi pacchi e quelle "anonime" buste bianche che amici e parenti vi hanno regalato.

Con le dita incrociate, sperate di non trovarvi di fronte doppioni o peggio ancora "n" regali uguali. Ed ecco la spiacevole sorpresa: cinque servizi di piatti, tre di posate, quattro set di lenzuola matrimoniali, e la lista di cose che si ripetono sembra non finire mai.

Cosa fare per evitarlo? È sufficiente organizzarsi per tempo e preparare una lista nozze in uno dei tanti negozi, specializzati e non, che servirà da guida agli invitati per trovare il dono che possa essere più adatto a voi.

La lista nozze è molto diffusa in Italia benché sia stata introdotta in tempi piuttosto recenti. Il principio di utilità a cui risponde sembra essere largamente condiviso, gli aspetti positivi che offre la lista nozze sono ben numerosi e interessano sia voi che i vostri invitati. Innanzitutto vi eviterà le spiacevoli sorprese rappresentate dall'arrivo di inutili doppioni, che lasceranno spazio a regali utili e a voi graditi, soprattutto se il matrimonio rappresenta per voi anche l'inizio di una vita insieme in una nuova casa. D'altra parte agli invitati farà piacere risparmiare tempo e denaro, grazie alla scelta mirata e ai prezzi vantaggiosi che offrono i prodotti in lista nozze.

Cosa inserire nell'elenco

La lista nozze serve a capire meglio chi siete e quali sono le vostre esigenze. Non rappresenta quindi un semplice elenco di cose di cui avete bisogno, ma esprime i vostri desideri, proprio come quando da piccoli scrivevate la letterina a Babbo Natale. Se invece siete così fortunati da avere già costruito la casa dei vostri sogni con tutto quello di cui avevate bisogno, non avendo particolari esigenze, potrete sbizzarrirvi dando vita a una lista nozze estremamente personalizzata. Molti negozi vi vengono in aiuto mettendo a



vostra disposizione persino liste a tema: chiunque voi siate potrete rimanere soddisfatti.

Tra le varie possibilità che in questa nuova era tecnologica vi vengono offerte in tema di lista nozze, una delle più diffuse e pratiche è la lista nozze online: basta un click e il regalo è fatto. Ai vostri invitati concederete così l'opportunità di scegliere comodamente il loro regalo direttamente da casa. Questa soluzione però offre dei preziosi benefici anche a voi: per sapere quali doni sono stati già scelti vi basterà accendere il computer e accedere alla vostra lista nozze on line aggiornata in tempo reale.

Consigli e suggerimenti

Ecco a voi un piccolo vademecum di consigli preziosi per evitare di incorrere negli errori più comuni che si possono commettere quando si stila la lista nozze.

Innanzitutto evitate di indicare nelle partecipazioni il negozio in cui avete deciso di fare la lista nozze. Si tratta di un gesto di cattivo gusto, perché spetta agli invitati informarsi in merito.

Cercate di essere realistici nella scelta dei regali da inserire in lista: basandovi sul numero dei vostri invitati, non dovranno essere né troppi, né troppo pochi. Per quanto riguarda una eventuale lista nozze fatta presso un'agenzia di viaggio, è segno di buon gusto e delicatezza evitare di informarsi su quanto ha versato ogni singolo invitato, limitandosi a chiedere un resoconto totale.

Infine è importante evitare di creare troppe liste distinte, perché diversificando troppo la scelta dei regali, rischiereste di trovarvi con tutte le liste incomplete.

M.B.

Foto in alto: la linea Salvaspazio di Lagostina

A lato: Granghisa, casseruola quadrata Lagostina




ISIDORO ZARO
gioielliere in gallarate



Fedi, Bomboniere, Liste nozze

Chi volesse rendersi indimenticabile attraverso un regalo o donare alla propria casa un tocco di bellezza può rivolgersi alla Gioielleria Zaro di Gallarate, che da anni cerca di armonizzare una attenta ricerca del nuovo alle espressioni più eleganti della tradizione.



COME LA CORNICE DI UN BEL QUADRO, IMPREZIOSISCONO SENZA RUBARE L'ATTENZIONE

Preziose con classe

I gioielli della sposa, poche regole da seguire per la scelta giusta

Nel giorno più importante di una donna, quello del matrimonio, il ruolo di protagonista è ovviamente quello della sposa: tutti aspettano di vederla all'entrata in chiesa di bianco vestita. Ma se l'abito è la scelta più lunga e difficile per una donna, anche la scelta dei gioielli si ritaglia come un momento molto importante poiché sono un elemento che determina l'effetto finale della sposa. I gioielli possono essere definiti come la cornice di un bel quadro, devono sottolineare e impreziosire l'opera d'arte senza rubare l'attenzione e vampirizzare l'interesse del pubblico. Pertanto devono essere assolutamente in linea con il tipo di abito scelto, dello stesso stile e assolutamente sobri per non appesantire o caricare eccessivamente il volto e i polsi. La sposa è un insieme di dettagli da armonizzare



insieme, e le scelte non potranno mai ricadere solo su singoli elementi. Pertanto, bisogna abbinare con semplicità ed eleganza i gioielli e ricordare di lasciare completamente nuda la mano che verrà vestita dalla fede nuziale.

Se l'abito scelto non ha le maniche o ha maniche corte o a mezzo gomito, si può optare per la scelta del bracciale, che può essere sottile, a più strati, o un semplice giro di perle, fino ad arrivare ai modelli incastonati di pietre, fino ai bracciali alti. Se la scelta ricade sulla collana, questa è imprescindibile dallo stile dell'abito che, deve avere la giusta scollatura, e dall'acconciatura che dev'essere raccolta o semi raccolta per poter sfoggiare ed evidenziare il monile al collo. Anche in questo caso, la scelta non manca, dai classici ed intramontabili fili di perle, passando per collane d'oro con pietre e modelli multicolore dalle forme originali. Sempre tenendo in considerazione la scollatura e l'effetto dei capelli sul volto si possono scegliere degli orecchini che in genere sono delle semplici perle o dei punti luce di diamanti o brillanti. Meglio evitare modelli pendenti che risulterebbero poco sobri e ingombranti. L'opzione vincente è solitamente data dalla purezza, l'abbinamento di collane-orecchini a diademi e bracciali coordinati, realizzati nello stesso stile e materiale. Gli esperti dicono che il gioiello per la sposa per eccellenza sia la perla, ma oggi le grandi case di preziosi propongono linee di ogni fattura e materiale, senza perdere eleganza e sobrietà, anzi aggiungendo originalità e design alle classiche linee e realizzazioni tradizionali. Proponendo fili d'argento molto luminosi, d'effetto e poco dispendiosi e parure intarsiate di piccoli punti luci o con incise romantiche frasi d'amore dai caratteri eleganti e molto fini. Ogni pietra inoltre ha per tradizione un significato particolare, come il rubino che simboleggia devozione e rispetto o lo smeraldo che è simbolo di speranza. Lo zaffiro rappresenta l'imperituro amore e il brillante è da sempre emblema di un vincolo di amore eterno. Infine, inutile dire che se si ha la fortuna di possedere un gioiello di famiglia che si voglia sfoggiare è doveroso farlo proprio in nome di un valore affettivo, però anche in questo caso bisogna fare attenzione che s'intoni con lo stile e la personalità della sposa e con il modello dell'abito scelto.



Mondia Gioielli

Via Arnaldo da Brescia 1/B - 21013 Gallarate (VA)

Tel 0331 701799 - Fax 0331 787623

email: gioielli@mondia.it - web www.mondia.it

E.C.

Nelle foto: Polello - Anello in oro bianco con pavé di diamanti e anello nei tre colori dell'oro con pavé di diamanti.

Polello - Coppia di fedi in oro bianco lucido e satinato con diamante.

DAI SALONI ALLA MODA ECCO LE ULTIME TENDENZE IN FATTO DI ACCONCIATURE

A testa alta...

“Le parole d’ordine per le spose 2011 sono raffinatezza e tanta eleganza”

In morbide ciocche che incorniciano il volto, o raccolti in romantici ed eleganti chignon i capelli sono il punto di forza di una mise che per un giorno, per un solo giorno, deve tuttavia essere impeccabile e a prova di... tenuta.

Forti o sottili, biondi o castani, ogni chioma ha un’acconciatura ideale in armonia con il volto e con la scelta dell’abito e di tutti gli accessori che ruotano intorno alla figura della sposa.

Un ricco palmares che lo vede ai massimi livelli in numerose competizioni internazionali, Guglielmo Mangili è l’hair stylist che a Bergamo Sposi 2011 ha curato le acconciature delle future spose e degli sposi. Intervistato per avere qualche anticipazione sulle nuove tendenze per la sposa 2011, risponde così: «Le parole d’ordine per le mie spose 2011 sono raffinatezza e tanta eleganza». Poche parole, quelle di Guglielmo, che sintetizzano tuttavia tutta l’essenza dell’acconciatura che andrà a coronare il capo della futura sposa.

«Le attuali tendenze per le acconciature sposa - prosegue il campione del mondo degli acconciatori -, oltre che per lo sposo, si possono definire in base a semplici ed essenziali criteri. Per quanto riguarda la donna, la preferenza cade su un raccolto eseguito con estrema precisione e fantasia, in armonia con l’abito, con l’inserimento di fiori e piccoli oggetti che richiamano i tessuti e le fantasie dei pizzi. Per l’uomo, si predilige un taglio corto e ben curato».

Naturalmente, ogni futura sposa vorrebbe apparire in modo speciale nel giorno del suo matrimonio e, grazie all’esperienza e all’altissima professionalità dell’hair stylist, potrà vivere per un giorno il proprio sogno: «Per apparire belle nel giorno del Sì, consiglio di prepararsi in anticipo - spiega Mangili - con la cura della pelle del viso e della struttura del capello. In questo modo, si potrà valorizzare la propria immagine con acconciature ricercate in modo da apparire ancora più belle ed eleganti».

E in fatto di accessori, quali sono le tendenze attuali, quante spose prediligono il classico velo e quante preferiscono invece orientarsi su acconciature elaborate con applicazioni di perle o altre decorazioni? Cosa consiglierebbe l’esperto ad una sposa che desidera indossare un cappello o che ha scelto un abito che lo richiede (stile americano)?

«Oggi si tende a valorizzare le acconciature più semplici con l’uso di perle e accessori personalizzati che, non di rado, realizzo io personalmente affinché il risultato finale sia esattamente



quello che desidero realizzare. È questo uno dei segreti per rendere la sposa molto elegante, raffinata e, soprattutto, unica». «Studiando lo stile dell’abito, si può comprendere se è consigliabile il velo o se, invece, si può utilizzare un cappello. Ma, sempre e comunque anche con l’uso di questi accessori è molto importante che l’acconciatura sia molto curata, in modo da consentire alla sposa di rimanere sempre in ordine e sentirsi a proprio agio anche nel caso in cui

desideri toglierli, magari a fine cerimonia».

P.K.



Acconciature
per Lei e Lui



Elena & Sonia

Metodo **ghd**

Profumeria Bigiotteria

Via Roma 42 - Gazzada

☎ **0332 46.25.65**

elenaesonia@libero.it

ORARIO:

DA MARTEDÌ A GIOVEDÌ 8.30 - 12.00 • 14.00 - 19.00

VENERDÌ 8.30 continuato 19.00

SABATO 8.00 continuato 18.00

IL RISTORANTE E LA FOOD STATION, IL VECCHIO E IL NUOVO SI FONDONO IN UN MIX PERFETTO

Un ricevimento da sogno

Ristoranti, ville d'epoca e nuove proposte

Dopo il rituale scambio delle fedi e il solenne momento del matrimonio, possono finalmente iniziare i festeggiamenti! E quale modo migliore di celebrare i due novelli sposini se non organizzando un bel ricevimento? Per gli invitati è il momento in cui si può ridere, scherzare e scambiarsi aneddoti ma, per gli sposi, il ricevimento è una specie di croce e delizia. Già, perché scegliere la location, il menù e disporre i tavoli non è un'impresa da poco. Per prima cosa bisogna scegliere il luogo. Per evitare di perdere degli invitati lungo il percorso, sceglietelo non troppo lontano dalla Chiesa. Due sono gli elementi da tenere in considerazione per fare la scelta giusta: l'ora e il periodo in cui si celebrano le nozze. Un matrimonio celebrato in tarda mattinata prevede un pranzo o un buffet anche all'aperto, mentre un matrimonio celebrato nel tardo pomeriggio implica una cena. Inoltre, se la data del grande giorno è fissata



Attilio Vanoli

REALIZZAZIONE E MANUTENZIONE GIARDINI
CURA GIARDINI STORICI



*Vuoi per te, la tua famiglia, la tua casa,
un giardino esclusivo, unico e personalizzato?
Noi da trenta anni realizziamo questo sogno.
Progettare e realizzare giardini è la nostra passione.
Contattaci, saremo a tua disposizione.*

Via Bixio, 2 - 21026 GAVIRATE (VA)
Tel. e Fax 0332.747416 - Cell. 328 0468820
attiliovanoi@virgilio.it

Visita il nostro sito internet arricchito di nuove e interessanti proposte: www.giardinivanoli.com

nel periodo primaverile o estivo potrete scegliere la soluzione che preferite e potrete sfruttare al massimo pomeriggi di sole o sere temperate. Ma veniamo alla scelta della location vera e propria, una scelta ardua che deve essere studiata nei minimi particolari. Per molto tempo è stato discriminato, visto come una scelta ovvia, quasi banale ma, negli ultimi anni si è rinnovato e, in molti casi innovato. Di cosa sto parlando? Del ristorante! Per venire incontro alle diverse esigenze, ogni ristorante propone delle alternative molto interessanti ed estremamente versatili. Prendiamo per esempio le modalità del pranzo, si può scegliere tra buffet e servizio al tavolo. Se volete dare un tono informale al ricevimento e lasciare liberi gli invitati di scambiare due chiacchiere il buffet è la soluzione perfetta per voi. Molti ristoranti propongono due alternative: il tavolo centrale e il modello food station. La food station prevede una serie di piccoli tavoli dedicati ad una sola portata, solitamente disposti in giardino, dove un cuoco prepara al momento delle monoporzioni o serve da bere. In entrambi i casi ricordatevi di scegliere un menù intrigante, che stuzzichi la curiosità degli invitati ma senza eccedere nella ricercatezza, i piatti troppo

elaborati non sempre sono i più apprezzati. Il momento più atteso è il taglio della torta e, anche se lo stile del ricevimento è informale, le tradizioni devono essere rispettate.

Se invece avete sognato per tutta vita una bella sala addobbata, tavoli rotondi con un centrotavola floreale, un complesso che suona musica dal vivo e camerieri che servono i vostri ospiti non vi preoccupare, sarete esauditi! In questo caso ricordate che la disposizione dei posti è importante non solo nella sala ma anche nei singoli tavoli. I ricevimenti in grande stile sono da sempre il vostro sogno nel cassetto? Allora una villa d'epoca, con le sue stanze curate, il parco lussureggiante e la possibilità di essere addobbata fin nei minimi particolari in base ai vostri gusti e alle vostre esigenze di sicuro fa al caso vostro. In questo caso però dovete scegliere, insieme alla location anche un servizio di catering o, se non avete molto tempo per i preparativi,



un banqueting. La differenza? Un banqueting vi offre un servizio completo, dagli addobbi, alla ricerca dei fiori preferiti e del complesso musicale passando dalle portate e dai camerieri che le serviranno. Ricordatevi di sfruttare il giardino, un cocktail di benvenuto con delle food station all'aperto ha sempre il suo fascino, soprattutto sull'imbrunire.

Se stupire per voi è la parola d'ordine, le soluzioni non mancano. Gli amanti dell'acqua e delle navi potranno noleggiare un battello sul quale festeggiare con amici e parenti il grande giorno. Inoltre, una delle ultime tendenze propone luoghi inusuali ma molto scenografici e di grande effetto. Per esempio, immaginatevi un grande prato verde con una tensostruttura bianca in cima a una collinetta, tante piccole luci ad indicare la via, la musica in sottofondo e un cielo stellato a completare il panorama.

AC



Villa Porro

Lonate Pozzolo (VA) - Via Roma, 5
Tel. 0331 661.108 - 0331 660.082
www.villaporro.it



Un'antica dimora immersa nel verde risalente al lontano 1574: dopo anni di accurati restauri è tornata agli antichi splendori. Ora è scenario ideale per ricevimenti di nozze, cene di gala e meeting